


Стандарт аудиторской деятельности  
«Аудиторское заключение к  
бухгалтерской (финансовой отчетности)»



РОССИЙСКАЯ ФЕДЕРАЦИЯ  
Карачаево-Черкесская Республика  
ОБЩЕСТВО С ОГРАНИЧЕННОЙ ОТВЕТСТВЕННОСТЬЮ  
«АУДИТОРСКАЯ ФИРМА «СОЮЗ – АУДИТ»

от «29» марта 2010 г.

## АУДИТОРСКОЕ ЗАКЛЮЧЕНИЕ

по финансовой (бухгалтерской) отчетности

Открытого Акционерного Общества  
«Распределительная сетевая Компания»

за период с 1 января по 31 декабря 2009 года включительно

Черкесск  
2010 г.

## 1. Сведения об ООО «Аудиторская фирма «Союз-Аудит»

Полное наименование и организационно-правовая форма	Общество с ограниченной ответственностью «Аудиторская фирма «Союз-Аудит»
Краткое наименование	ООО «Союз-Аудит»
Юридический адрес	Россия, КЧР, 369000, г. Черкесск, ул. Ул.Кавказская,19
Адрес по месту нахождения	Россия, КЧР, 369000, г. Черкесск, ул Кавказская, 19, оф. 104
Телефон, Телефон/факс E-mail	(87822) 5-84-06, 6-49-22 (87822) 6-49-22 soyuzaudit@newmail.ru
Расчетный счет №	40702810500000000112 в ЗАО АКБ «Лакма» г. Черкесск, БИК 049133834, кор/счет 30101810100000000834
ИНН	0901033964
Генеральный директор	Павлова Наталья Васильевна
Свидетельство о государственной регистрации	Свидетельство о государственной регистрации ООО «Союз-Аудит», выдано Администрацией г. Черкесска № 46 серия 97 от 27 февраля 1997 г., регистрационный номер № 30. Свидетельство серия 09 № 000204848 от 31.12.2002 Основной государственный регистрационный номер 1020900515855
Лицензии	№ Е 000938 на осуществление аудиторской деятельности выдана Министерством финансов РФ. Лицензия действительна до 25.06.2012 г.
Членство в аккредитованном профессиональном аудиторском объединении	<b>Член Аудиторской Палаты России (№ 10201003536 в реестре АПР)</b>

## 2. Сведения об аудируемом лице

Наименование и организационно-правовая форма	Открытое акционерное общество «Распределительная сетевая Компания»
Место нахождения	369000, г. Черкесск, ул. Красная,19
Государственный регистрационный номер	1080917004596 Свидетельство серия 09 №000508784 от 10.12.2008 г.



### 3. Вводная часть

1. Мы провели аудит прилагаемой финансовой (бухгалтерской) отчетности **ОАО «Распределительная сетевая Компания»** за период с 01 января по 31 декабря 2009 года включительно в следующем объеме:

- Бухгалтерский баланс (форма № 1);
- Отчет о прибылях и убытках (форма № 2);
- Отчет об изменениях капитала (форма № 3);
- Отчет о движении денежных средств (форма № 4);
- Приложение к бухгалтерскому балансу (форма № 5);
- Пояснительная записка к годовому бухгалтерскому балансу.
- Расчет чистых активов

2. Ответственность за подготовку и представление данной отчетности несет руководство **ОАО «Распределительная сетевая Компания»**. Наша обязанность заключается в том, чтобы выразить мнение о достоверности во всех существенных отношениях данной отчетности на основе проведения аудита.

### 4. Объем аудита

Мы проводили аудит в соответствии с Федеральными Законами № 119-ФЗ с изменениями в редакции от 30.12.2008., № 307-ФЗ от 30.12.2008 «Об аудиторской деятельности», федеральными правилами (стандартами) аудиторской деятельности, внутрифирменными стандартами аудита Аудиторской фирмы.

Аудит планировался и проводился таким образом, чтобы получить разумную уверенность в том, что финансовая (бухгалтерская) отчетность не содержит существенных искажений.

Аудит проводился на выборочной основе, включал в себя изучение на основе тестирования доказательств, подтверждающих значение и раскрытие в финансовой (бухгалтерской) отчетности информации о финансово-хозяйственной деятельности, правил подготовки финансовой (бухгалтерской) отчетности, определение главных оценочных значений, полученных руководством аудируемого лица, а также оценку общего представления о финансовой (бухгалтерской) отчетности.

Мы полагаем, что проведенный аудит предоставляет достаточные основания для выражения нашего мнения о достоверности во всех существенных отношениях финансовой (бухгалтерской) отчетности в соответствии с Приказом Минфина РФ № 67-н от 22.07.2003. в редакции 18.09.2006. «О формах бухгалтерской отчетности организаций».





## 5. Описание ограничений объема аудита

Мы не наблюдали за проведением инвентаризации товарно-материальных запасов активов и обязательств по состоянию на 31 декабря 2009 года, так как эта дата предшествовала дате привлечения нас в качестве аудиторов **ОАО «Распределительная сетевая Компания»**

## 6. Мнение Аудиторской фирмы о достоверности финансовой (бухгалтерской) отчетности ОАО «Распределительная сетевая Компания»

По нашему мнению, за исключением влияния корректировок (при наличии таковых), которые могли бы оказаться необходимыми, если бы мы смогли проверить количество товарно-материальных запасов, финансовая (бухгалтерская) отчетность **ОАО «Распределительная сетевая Компания»** отражает достоверно во всех существенных отношениях финансовое положение на 31 декабря 2009 года и результаты финансово-хозяйственной деятельности за период с 1 января по 31 декабря 2009 года включительно в соответствии с требованиями законодательства Российской Федерации в части подготовки финансовой (бухгалтерской) отчетности (Приказ Минфина РФ № 67-н от 22.07.2003. в редакции 18.09.2006. «О формах бухгалтерской Отчетности организаций, определяющий требования, предъявляемые к порядку подготовки финансовой (бухгалтерской) отчетности).

«29» марта 2010 года

*Генеральный директор  
Аудиторской фирмы*

*Н.В. Павлова*

Квалификационный аттестат аудитора № К019073 на осуществление аудиторской деятельности в области общего аудита, решение ЦАЛАК Минфина России от 27.07.1995, протокол № 22, выдан 15.11.2004 г. в порядке обмена. срок действия квалификационного аттестата продлен на неограниченный срок.

*Руководитель аудиторской проверки:*

*С.В. Попова*

Квалификационный аттестат аудитора № 042047 на осуществление аудиторской деятельности в области общего аудита, решение ЦАЛАК Минфина РФ от 31.01.2002 г. протокол № 102, выдан 25.04.2002 г.



рек "Бух"

Приложение  
к Приказу Минфина РФ  
от 22.07.2003 № 67н  
(с кодами показателей бухгалтерской  
отчетности, утвержденными Приказом  
Госкомстата РФ № 475, Минфина РФ №  
102н  
от 14.11.2003)

## БУХГАЛТЕРСКИЙ БАЛАНС

на 31 декабря 2009 г.

Организация: ОАО "Распределительная сетевая компания"

Идентификационный номер налогоплательщика

Вид деятельности: Деятельность по обеспечению работоспособности электрических сетей

Организационно-правовая форма/форма собственности:

Открытые акционерные общества/Частная собственность

Единица измерения: тыс. руб.

Местонахождение (адрес): 369000, Карачаево-Черкесская Респ, ЧЕРКЕССК Г ул. КРАСНАЯ УЛ, д. 19,

Форма №1 по ОКУД

Дата (год, месяц, число)

по ОКПО

ИНН

по ОКВЭД

по ОКОПФ /

ОКФС

по ОКЕИ

КОДЫ		
0710001		
2009	12	31
85278793		
0917012511		
40.10.5		
47		16
384		

Дата утверждения

Дата отправки (принятия)

АКТИВ	Код показателя	На начало отчетного года	На конец отчетного периода
1	2	3	4
<b>I. ВНЕОБОРОТНЫЕ АКТИВЫ</b>			
Нематериальные активы	110	-	-
Основные средства	120	362376	368168
Незавершенное строительство	130	8927	5998
Доходные вложения в материальные ценности	135	-	-
Долгосрочные финансовые вложения	140	93	5308
Отложенные налоговые активы	145	874	1133
Прочие внеоборотные активы	150	-	-
ИТОГО по разделу I	190	372270	380607
<b>II. ОБОРОТНЫЕ АКТИВЫ</b>			
Запасы	210	10219	8178
в том числе:			
сырье, материалы и другие аналогичные ценности	211	9467	6965
животные на выращивании и откорме	212	-	-
затраты в незавершенном производстве	213	-	-
готовая продукция и товары для перепродажи	214	98	6
товары отгруженные	215	-	-
сходы будущих периодов	216	654	1207
прочие запасы и затраты	217	-	-
Налог на добавленную стоимость по приобретенным ценностям	220	637	0
Дебиторская задолженность (платежи по которой ожидаются более чем через 12 месяцев после отчетной даты)	230	-	-
в том числе покупатели и заказчики	231	-	-
Дебиторская задолженность (платежи по которой ожидаются в течение 12 месяцев после отчетной даты)	240	73621	98773
в том числе покупатели и заказчики	241	4937	14219
Краткосрочные финансовые вложения	250	326	1216
Денежные средства	260	3855	1883
Прочие оборотные активы	270	-	-
ИТОГО по разделу II	290	88658	110050
<b>БАЛАНС</b>	<b>300</b>	<b>460928</b>	<b>490657</b>



ПАССИВ	Код показателя	На начало отчетного года	На конец отчетного периода
1	2	3	4
<b>III. КАПИТАЛ И РЕЗЕРВЫ</b>			
Уставный капитал	410	15119	15119
Собственные акции, выкупленные у акционеров	411	(-)	(-)
Добавочный капитал	420	319613	319114
Резервный капитал	430	2037	3561
в том числе:			
резервы, образованные в соответствии с законодательством	431	894	1656
резервы, образованные в соответствии с учредительными документами	432	1143	1905
Нераспределенная прибыль (непокрытый убыток)	470	38366	52581
Целевое финансирование		-	-
<b>ИТОГО по разделу III</b>	<b>490</b>	<b>375135</b>	<b>390375</b>
<b>IV. ДОЛГОСРОЧНЫЕ ОБЯЗАТЕЛЬСТВА</b>			
Займы и кредиты	510	68064	68716
Отложенные налоговые обязательства	515	163	233
Прочие долгосрочные обязательства	520	-	-
<b>ИТОГО по разделу IV</b>	<b>590</b>	<b>68227</b>	<b>68949</b>
<b>V. КРАТКОСРОЧНЫЕ ОБЯЗАТЕЛЬСТВА</b>			
Займы и кредиты	610	0	298
Кредиторская задолженность	620	17007	29233
в том числе:			
поставщики и подрядчики	621	3478	14470
задолженность перед персоналом организации	622	2380	3215
задолженность перед государственными внебюджетными фондами	623	1152	1303
задолженность по налогам и сборам	624	7207	7426
прочие кредиторы	625	2790	2819
Задолженность перед участниками (учредителями) по выплате доходов	630	-	-
Доходы будущих периодов	640	559	1802
Резервы предстоящих расходов	650	-	-
Прочие краткосрочные обязательства	660	-	-
<b>ИТОГО по разделу V</b>	<b>690</b>	<b>17566</b>	<b>31333</b>
<b>БАЛАНС</b>	<b>700</b>	<b>460928</b>	<b>490657</b>
<b>Справка о наличии ценностей, учитываемых на забалансовых счетах</b>			
Арендованные основные средства	910	2243	0
в том числе по лизингу	911	-	-
Товарно-материальные ценности, принятые на ответственное хранение	920	-	-
Товары, принятые на комиссию	930	-	-
Списанная в убыток задолженность неплатежеспособных дебиторов	940	-	-
Обеспечения обязательств и платежей полученные	950	-	-
Обеспечения обязательств и платежей выданные	960	-	-
Износ жилищного фонда	970	-	-
Износ объектов внешнего благоустройства и других аналогичных объектов	980	-	-
Нематериальные активы, полученные в пользование	990	-	-
Прочие ценности, учитываемые на забалансовых счетах	1000	3991	3526

Руководитель

(подпись)

Халюзин В. А.

(расшифровка подписи)

Главный бухгалтер

(подпись)

ПОЛОВИНА Т. А.

(расшифровка подписи)

" 29 " марта 2010 г.

Приложение  
к Приказу Минфина РФ  
от 22.07.2003 № 67н  
(в ред. Приказа Минфина РФ  
от 18.09.2006 № 115н)  
(с кодами показателей бухгалтерской  
отчетности, утвержденными Приказом  
Госкомстата РФ № 475, Минфина РФ №  
102н  
от 14.11.2003)

## ОТЧЕТ О ПРИБЫЛЯХ И УБЫТКАХ

за период с 1 января по 31 декабря 2009 г.

Организация: ОАО "Распределительная сетевая компания"

Идентификационный номер налогоплательщика

Вид деятельности: Деятельность по обеспечению работоспособности электрических сетей

Организационно-правовая форма/форма собственности:

Открытые акционерные общества/Частная собственность

Единица измерения: тыс. руб.

Форма №2 по ОКУД

Дата (год, месяц, число)

по ОКПО

ИНН

по ОКВЭД

по ОКОПФ /

ОКФС

по ОКЕИ

КОДЫ		
0710002		
2009	12	31
85278793		
0917012511		
40.10.5		
47		16
384		

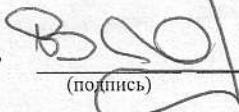
Показатель		За отчетный период	За аналогичный период предыдущего года
наименование	код		
1	2	3	4
<b>Доходы и расходы по обычным видам деятельности</b>			
Выручка (нетто) от продажи товаров, продукции, работ, услуг (за минусом налога на добавленную стоимость, акцизов и аналогичных обязательных платежей)	010	206866	43756
Себестоимость проданных товаров, продукции, работ, услуг	020	(173217)	(40721)
Валовая прибыль	029	33649	3035
Коммерческие расходы	030	(-)	(-)
Управленческие расходы	040	(-)	(-)
Прибыль (убыток) от продаж	050	33649	3035
<b>Прочие доходы и расходы</b>			
Проценты к получению	060	6	3
Проценты к уплате	070	(652)	(164)
Доходы от участия в других организациях	080	-	-
Прочие доходы	090	2060	1620
Прочие расходы	100	(9408)	(2062)
<b>Прибыль (убыток) до налогообложения</b>	140	25655	2432
Отложенные налоговые активы	141	259	(10)
Отложенные налоговые обязательства	142	(70)	57
Скорректированный налог на прибыль	150	(10603)	(2139)
Дополнительные показатели	151	(1)	-
<b>Чистая прибыль (убыток) отчетного периода</b>	190	15240	340
<b>СПРАВОЧНО</b>			
Постоянные налоговые обязательства (активы)	200	5281	1509
Базовая прибыль (убыток) на акцию		-	-
Разводненная прибыль (убыток) на акцию		-	-



## РАСШИФРОВКА ОТДЕЛЬНЫХ ПРИБЫЛЕЙ И УБЫТКОВ

Показатель		За отчетный период		За аналогичный период предыдущего года	
наименование	код	прибыль	убыток	прибыль	убыток
1	2	3	4	5	6
Штрафы, пени и неустойки, признанные или по которым получены решения суда (арбитражного суда) об их взыскании		-	-	-	-
Прибыль (убыток) прошлых лет		-	-	-	-
Возмещение убытков, причиненных неисполнением или ненадлежащим исполнением обязательств		-	-	-	-
Курсовые разницы по операциям в иностранной валюте		-	-	-	-
Отчисления в оценочные резервы		X	-	X	-
Списание дебиторских и кредиторских задолженностей, по которым истек срок исковой давности		-	-	-	-

Руководитель

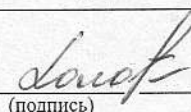


(подпись)

Халюзин В. А.

(расшифровка подписи)

Главный бухгалтер



(подпись)

ПОЛОВИНА Т. А.

(расшифровка подписи)

" 29 " марта 2010 г.



Приложение  
к Приказу Минфина РФ  
от 22.07.2003 № 67н  
(с кодами показателей бухгалтерской  
отчетности, утвержденными Приказом  
Госкомстата РФ № 475, Минфина РФ №  
102н  
от 14.11.2003)

## ОТЧЕТ ОБ ИЗМЕНЕНИЯХ КАПИТАЛА

за 2009 г.

Организация: ОАО "Распределительная сетевая компания"

Идентификационный номер налогоплательщика

Вид деятельности: Деятельность по обеспечению работоспособности электрических сетей

Организационно-правовая форма/форма собственности:

Открытые акционерные общества/Частная собственность

Единица измерения: тыс. руб.

Форма №3 по ОКУД

Дата (год, месяц, число)

по ОКПО

ИНН

по ОКВЭД

по ОКОПФ /

ОКФС

по ОКЕИ

КОДЫ

0710003

2009 | 12 | 31

85278793

0917012511

40.10.5

47

16

384

### I. Изменения капитала

Показатель		Уставный капитал	Добавочный капитал	Резервный капитал	Нераспределенная прибыль (непокрытый убыток)	Итого
наименование	код					
1	2	3	4	5	6	7
Остаток на 31 декабря года, предшествующего предыдущему		0	-	-	-	0
<b>2008 г.</b> (предыдущий год)						
Изменения в учетной политике		X	X	X	-	-
Результат от переоценки объектов основных средств		X	-	X	-	-
Дополнительные данные, в том числе:		X	320008	2037	-	322045
реорганизация юр лица		X	320008	2037	-	322045
Остаток на 1 января предыдущего года		15119	319613	2037	38366	375135
Результат от пересчета иностранных валют		X	-	X	X	-
Чистая прибыль		X	X	X	15240	15240
Дивиденды		X	X	X	(-)	-
Отчисления в резервный фонд		X	X	-	(-)	0
Увеличение величины капитала за счет: дополнительного выпуска акций		-	X	X	X	-
увеличения номинальной стоимости акций		-	X	X	X	-
реорганизации юридического лица		-	X	X	-	-
Уменьшение величины капитала за счет: уменьшения номинала акций		(-)	X	X	X	-
уменьшения количества акций		(-)	X	X	X	-
реорганизации юридического лица		(-)	X	X	(-)	(-)
Остаток на 31 декабря предыдущего года		0	-	-	499	499
<b>2009 г.</b> (отчетный год)						
Изменения в учетной политике		X	X	X	-	-
Результат от переоценки объектов основных средств		X	-	X	-	-

1	2	3	4	5	6	7
Остаток на 1 января отчетного года	100	15119	319613	2037	38366	375135
Результат от пересчета иностранных валют		X	-	X	X	-
Чистая прибыль		X	X	X	15240	15240
Дивиденды		X	X	X	(-)	-
Отчисления в резервный фонд	110	X	X	1524	(1524)	0
Увеличение величины капитала за счет: дополнительного выпуска акций	121	-	X	X	X	-
увеличения номинальной стоимости акций	122	-	X	X	X	-
реорганизации юридического лица	123	-	X	X	-	-
Уменьшение величины капитала за счет: уменьшения номинала акций	131	(-)	X	X	X	(-)
уменьшения количества акций	132	(-)	X	X	X	(-)
реорганизации юридического лица	133	(-)	X	X	(-)	(-)
Дополнительные данные, в том числе:		-	(499)	-	499	0
остаток на 31 декабря отчетного года		15119	319114	3561	52581	390375
Остаток на 31 декабря отчетного года	140	15119	319114	3561	52581	390375

## II. Резервы

Показатель		Остаток	Поступило	Использовано	Остаток
наименование	код				
1	2	3	4	5	6
<b>Резервы, образованные в соответствии с законодательством:</b>					
Резервы, образованные в соответствии с законодательством					
(наименование резерва)					
данные предыдущего года		-	-	(-)	-
данные отчетного года		894	762	(-)	1656
<b>Резервы, образованные в соответствии с учредительными документами:</b>					
Резервы, образованные в соответствии с учредительными документами					
(наименование резерва)					
данные предыдущего года		-	-	(-)	-
данные отчетного года		1143	762	(-)	1905
<b>Оценочные резервы:</b>					
(наименование резерва)					
данные предыдущего года		-	-	(-)	-
данные отчетного года		-	-	(-)	-

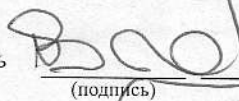


1	2	3	4	5	6
<b>Резервы предстоящих расходов:</b>					
резерв на выплату отпускных					
(наименование резерва)					
данные предыдущего года		-	-	(-)	-
данные отчетного года		0	6278	(6278)	0
резерв на кап ремонт					
(наименование резерва)					
данные предыдущего года		-	-	(-)	-
данные отчетного года		0	14848	(14848)	0

## Справки

Показатель		Остаток на начало отчетного года		Остаток на конец отчетного периода	
наименование	код				
1	2	3		4	
1) Чистые активы	200	375135		390375	
		Из бюджета		Из внебюджетных фондов	
		за отчетный год	за предыду- щий год	за отчетный год	за предыду- щий год
		3	4	5	6
2) Получено на:					
расходы по обычным видам деятельности - всего	210	-	-	-	-
капитальные вложения во внеоборотные активы	220	-	-	-	-

Руководитель

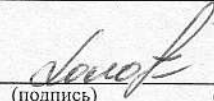


(подпись)

Халюзин В. А.

(расшифровка подписи)

Главный бухгалтер



(подпись)

ПОЛОВИНА Т. А.

(расшифровка подписи)

" 29 " марта 2010 г.



**ОТЧЕТ О ДВИЖЕНИИ ДЕНЕЖНЫХ СРЕДСТВ**  
за 2009 г.

Организация: ОАО "Распределительная сетевая компания"  
Идентификационный номер налогоплательщика  
Вид деятельности: Деятельность по обеспечению работоспособности электрических сетей  
Организационно-правовая форма/форма собственности:  
Открытые акционерные общества/Частная собственность  
Единица измерения: тыс. руб.

Форма №4 по ОКУД  
Дата (год, месяц, число)  
по ОКПО  
ИНН  
по ОКВЭД  
по ОКОПФ /  
ОКФС  
по ОКЕИ

КОДЫ		
0710004		
2009	12	31
85278793		
0917012511		
40.10.5		
47		16
384		

Показатель		За отчетный период	За аналогичный период предыдущего года
наименование	код		
1	2	3	4
<b>Остаток денежных средств на начало отчетного года</b>		3855	-
<b>Движение денежных средств по текущей деятельности</b>			
денежных средств, полученные от покупателей, заказчиков		244515	44395
Прочие доходы		999	1690
Денежные средства, направленные:		(241679)	(42230)
на оплату приобретенных товаров, работ, услуг, сырья и иных оборотных активов	150	(123544)	(27083)
на оплату труда	160	(56038)	(9589)
на выплату дивидендов, процентов	170	(-)	(-)
на расчеты по налогам и сборам	180	(53845)	(4053)
на прочие расходы		(8252)	(1505)
<b>Чистые денежные средства от текущей деятельности</b>		3835	3855
<b>Движение денежных средств по инвестиционной деятельности</b>			
Выручка от продажи объектов основных средств и иных внеоборотных активов	210	-	-
Выручка от продажи ценных бумаг и иных финансовых вложений	220	-	-
Полученные дивиденды	230	-	-
Полученные проценты	240	-	-
Поступления от погашения займов, предоставленных другим организациям	250	-	-
Прочие доходы		-	-
Приобретение дочерних организаций	280	(-)	(-)
Приобретение объектов основных средств, доходных вложений в материальные ценности и нематериальных активов	290	(-)	(-)
Приобретение ценных бумаг и иных финансовых вложений	300	(-)	(-)
Займы, предоставленные другим организациям	310	(5215)	(-)
Прочие расходы		(-)	(-)
<b>Чистые денежные средства от инвестиционной деятельности</b>	340	(5215)	0

1	2	3	4
<b>Движение денежных средств по финансовой деятельности</b>			
Поступления от эмиссии акций или иных долевых бумаг		-	-
Поступления от займов и кредитов, предоставленных другими организациями		3098	-
Прочие доходы		0	-
Погашение займов и кредитов (без процентов)		(3690)	(-)
Погашение обязательств по финансовой аренде		(-)	(-)
Прочие расходы по финансовой деятельности		(0)	(-)
Чистые денежные средства от финансовой деятельности		(592)	0
Чистое увеличение (уменьшение) денежных средств и их эквивалентов		(1972)	3855
<b>Остаток денежных средств на конец отчетного периода</b>		1883	3855
Величина влияния изменений курса иностранной валюты по отношению к рублю		-	-

Руководитель



(подпись)

Халозин В. А.

(расшифровка подписи)

Главный бухгалтер

(подпись)

ПОЛОВИНА Т. А.

(расшифровка подписи)

" 29 " марта 2010 г.

Приложение  
к Приказу Минфина РФ  
от 22.07.2003 № 67н  
(в ред. Приказа Минфина РФ  
от 18.09.2006 № 115н)  
(с кодами показателей бухгалтерской  
отчетности, утвержденными Приказом  
Госкомстата РФ № 475, Минфина РФ №  
102н  
от 14.11.2003)

## ПРИЛОЖЕНИЕ К БУХГАЛТЕРСКОМУ БАЛАНСУ

за 2009 г.

Организация: ОАО "Распределительная сетевая компания"

Идентификационный номер налогоплательщика

Вид деятельности: Деятельность по обеспечению работоспособности электрических сетей

Организационно-правовая форма/форма собственности:

Открытые акционерные общества/Частная собственность

Единица измерения: тыс. руб.

Форма №5 по ОКУД  
Дата (год, месяц, число)  
по ОКПО  
ИНН  
по ОКВЭД  
по ОКОПФ /  
ОКФС  
по ОКЕИ

КОДЫ		
0710005		
2009	12	31
85278793		
0917012511		
40.10.5		
47	16	
384		

### Нематериальные активы

Показатель		Наличие на начало отчетного года	Поступило	Выбыло	Наличие на конец отчетного периода
наименование	код				
1	2	3	4	5	6
Объекты интеллектуальной собственности (исключительные права на результаты интеллектуальной собственности)	010	-	-	(-)	-
в том числе:					
у патентообладателя на изобретение, промышленный образец, полезную модель	011	-	-	(-)	-
у правообладателя на программы ЭВМ, базы данных	012	-	-	(-)	-
у правообладателя на топологии интегральных микросхем	013	-	-	(-)	-
у владельца на товарный знак и знак обслуживания, наименование места происхождения товаров	014	-	-	(-)	-
у патентообладателя на селекционные достижения	015	-	-	(-)	-
Организационные расходы	020	-	-	(-)	-
Деловая репутация организации	030	-	-	(-)	-
Прочие	040	-	-	(-)	-

Показатель		На начало отчетного года	На конец отчетного периода
наименование	код		
1	2	3	4
Амортизация нематериальных активов - всего	050	-	-



## Основные средства

Показатель		Наличие на начало отчетного года	Поступило	Выбыло	Наличие на конец отчетного периода
наименование	код				
1	2	3	4	5	6
Здания		23972	5890	(-)	29862
Сооружения и передаточные устройства		599961	15657	(138)	615480
Машины и оборудование		66245	9882	(1742)	74385
Транспортные средства		7846	994	(-)	8840
Производственный и хозяйственный инвентарь		651	470	(4)	1117
Рабочий скот		-	-	(-)	-
Продуктивный скот		-	-	(-)	-
Многолетние насаждения		2	-	(-)	2
Другие виды основных средств		0	33	(-)	33
Земельные участки и объекты природопользования		-	-	(-)	-
Капитальные вложения на коренное улучшение земель		-	-	(-)	-
Итого		698677	32926	(1884)	729719

Показатель		На начало отчетного года	На конец отчетного периода
наименование	код		
1	2	3	4
Амортизация основных средств - всего	140	336301	361551
в том числе:			
зданий и сооружений		304493	326478
машин, оборудования, транспортных средств		31501	34642
других		307	431
Передано в аренду объектов основных средств - всего		-	-
в том числе:			
здания		-	-
сооружения		-	-
Другие		-	-
Переведено объектов основных средств на консервацию		-	-
Получено объектов основных средств в аренду - всего		2243	0
Объекты недвижимости, принятые в эксплуатацию и находящиеся в процессе государственной регистрации		-	-
<b>Справочно.</b>	код	На начало отчетного года	На начало предыдущего года
	2	3	4
Результат от переоценки объектов основных средств:			
первоначальной (восстановительной) стоимости	171	-	-
амортизации	172	-	-
Изменение стоимости объектов основных средств в результате достройки, дооборудования, реконструкции, частичной ликвидации	код	На начало отчетного года	На конец отчетного периода
	2	3	4
		-	-

## Доходные вложения в материальные ценности

Показатель		Наличие на начало отчетного года	Поступило	Выбыло	Наличие на конец отчетного периода
наименование	код				
1	2	3	4	5	6
Имущество для передачи в лизинг		-	-	(-)	-
Имущество, предоставляемое по договору проката		-	-	(-)	-
Прочие		-	-	(-)	-
Итого		-	-	(-)	-
		На начало отчетного года	На конец отчетного периода		
1	код	3	4		
Амортизация доходных вложений в материальные ценности		-	-		

## Расходы на научно-исследовательские, опытно-конструкторские и технологические работы

Виды работ		Наличие на начало отчетного года	Поступило	Списано	Наличие на конец отчетного периода
наименование	код				
1	2	3	4	5	6
Всего	310	-	-	(-)	-
<b>Справочно.</b> Сумма расходов по незаконченным научно-исследовательским, опытно-конструкторским и технологическим работам		код		На начало отчетного года	На конец отчетного года
		2		3	4
Сумма не давших положительных результатов расходов по научно-исследовательским, опытно-конструкторским и технологическим работам, отнесенных на прочие расходы		код		За отчетный период	За аналогичный период предыдущего года
		2		3	4
				-	-

## Расходы на освоение природных ресурсов

Показатель		Остаток на начало отчетного периода	Поступило	Списано	Остаток на конец отчетного периода
наименование	код				
1	2	3	4	5	6
Расходы на освоение природных ресурсов - всего	410	-	-	(-)	-
<b>Справочно.</b> Сумма расходов по участкам недр, не законченным поиском и оценкой месторождений, разведкой и (или) гидрогеологическими изысканиями и прочими аналогичными работами		код		На начало отчетного года	На конец отчетного года
		2		3	4
Сумма расходов на освоение природных ресурсов, отнесенных в отчетном периоде на прочие расходы как безрезультатные				-	-
				-	-



## Финансовые вложения

Показатель		Долгосрочные		Краткосрочные	
наименование	код	на начало отчетного года	на конец отчетного периода	на начало отчетного года	на конец отчетного периода
1	2	3	4	5	6
Вклады в уставные (складочные) капиталы других организаций - всего	510	93	93	-	-
в том числе дочерних и зависимых хозяйственных обществ	511	-	-	-	-
Государственные и муниципальные ценные бумаги	515	-	-	-	-
Ценные бумаги других организаций - всего	520	-	-	-	-
в том числе долговые ценные бумаги (облигации, векселя)	521	-	-	-	-
Предоставленные займы	525	0	5215	326	1216
Депозитные вклады	530	-	-	-	-
Прочие	535	-	-	-	-
Итого	540	93	5308	326	1216
<b>Из общей суммы финансовые вложения, имеющие текущую рыночную стоимость:</b>					
Вклады в уставные (складочные) капиталы других организаций - всего	550	-	-	-	-
в том числе дочерних и зависимых хозяйственных обществ	551	-	-	-	-
Государственные и муниципальные ценные бумаги	555	-	-	-	-
Ценные бумаги других организаций - всего	560	-	-	-	-
в том числе долговые ценные бумаги (облигации, векселя)	561	-	-	-	-
Прочие	565	-	-	-	-
Итого	570	-	-	-	-
<b>Справочно.</b>					
По финансовым вложениям, имеющим текущую рыночную стоимость, изменение стоимости в результате корректировки курсовых разниц	580	-	-	-	-
Разница между первоначальной стоимостью и номинальной стоимостью отнесена на финансовый результат отчетного периода	590	-	-	-	-



## Дебиторская и кредиторская задолженность

Показатель		На начало отчетного года	На конец отчетного года
наименование	код		
1	2	3	4
<b>Дебиторская задолженность:</b>			
краткосрочная - всего		73621	98773
в том числе:			
расчеты с покупателями и заказчиками		4937	14219
авансы выданные		-	-
прочая		68684	84554
долгосрочная - всего		-	-
в том числе:			
расчеты с покупателями и заказчиками		-	-
авансы выданные		-	-
прочая		-	-
Итого		73621	98773
<b>Кредиторская задолженность:</b>			
краткосрочная - всего		17007	29531
в том числе:			
расчеты с поставщиками и подрядчиками		3478	14470
авансы полученные		-	-
расчеты по налогам и сборам		7207	8729
кредиты		-	-
займы		0	298
прочая		6322	6034
долгосрочная - всего		68064	68716
в том числе:			
кредиты		-	-
займы		68064	68716
Итого		85071	98247

## Расходы по обычным видам деятельности (по элементам затрат)

Показатель		За отчетный год	За предыдущий год
наименование	код		
1	2	3	4
Материальные затраты	710	75964	16592
Затраты на оплату труда	720	48816	10158
Отчисления на социальные нужды	730	11414	2603
Амортизация	740	26431	6487
Прочие затраты	750	10592	4881
Итого по элементам затрат	760	173217	40721
Изменение остатков (прирост [+], уменьшение [-]):			
незавершенного производства	765	-	-
расходов будущих периодов	766	533	654
резервов предстоящих расходов	767	-	-


**Обеспечения**

Показатель		На начало отчетного года	Остаток на конец отчетного периода
наименование	код		
1	2	3	4
Полученные - всего		-	-
в том числе:			
векселя		-	-
Имущество, находящееся в залоге		-	-
из него:			
объекты основных средств		-	-
ценные бумаги и иные финансовые вложения		-	-
прочее		-	-
Выданные - всего		-	-
в том числе:			
векселя		-	-
Имущество, переданное в залог		-	-
из него:			
объекты основных средств		-	-
ценные бумаги и иные финансовые вложения		-	-
прочее		-	-

**Государственная помощь**

Показатель		Отчетный период		За аналогичный период предыдущего года	
наименование	код	3		4	
1	2	3		4	
Получено в отчетном году бюджетных средств - всего	910	-		-	
		на начало отчетного года	получено за отчет- ный период	возвращено за отчетный период	на конец отчетного периода
Бюджетные кредиты - всего	920	-	-	-	-

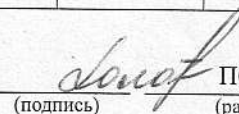
Руководитель

  
(подпись)

Халюзин В. А.

(расшифровка подписи)

Главный бухгалтер

  
(подпись)

ПОЛОВИНА Т. А.

(расшифровка подписи)

" 29 " марта 2010 г.



# Открытое акционерное общество «Распределительная сетевая компания»

## Пояснительная записка к годовому отчету за 2009 год

Открытое акционерное общество «Распределительная сетевая компания» ИНН 09170125111, КПП 091701001, ОГРН 1080917004596, зарегистрировано 10 октября 2008 года по адресу: 369000, г. Черкесск, ул. Красная, 19 путем выделения из состава ОАО «Черкесские городские электрические сети», в соответствии с Решением общего собрания акционеров от 25.07.2008 года. Является юридическим лицом, имеет самостоятельный баланс, открытые расчетные счета в следующих банках г. Черкесска: Филиале ОАО «МИНБ»; ОАО «Россельхозбанк».

Основным видом деятельности является:

Деятельность по обеспечению работоспособности электрических сетей

Структурный состав предприятия:

ОАО «Распределительная сетевая компания» состоит из следующих структурных подразделений:

1. Административно-управленческий аппарат.
2. Оперативно-диспетчерская служба.
3. Служба воздушных линий.
4. Служба трансформаторных подстанций и кабельных линий.
5. Служба уличного освещения.
6. Производственная электротехническая лаборатория.
7. Производственная база общества.
8. Ремонтно-строительный участок.
9. Отдел компьютерного обеспечения.
10. Служба режима сети и АСКУЭ.
11. Административно-хозяйственная служба.:

В соответствии с договором № б/н от 14 декабря 2009 г. независимыми аудиторскими фирмами ООО Аудиторская фирма «Союз-Аудит» (лицензия № Е 000938 утверждена Приказом Министерства Финансов Российской Федерации № 436 от 22.06.2007 года), проведена проверка реальности отражения в бухгалтерском и налоговом учете, финансово-хозяйственной деятельности ОАО «Распределительная сетевая компания» за 2009 год. По мнению аудиторов, финансовая



(бухгалтерская) отчетность открытого акционерного общества «Распределительная сетевая компания» отражает достоверно во всех существующих отношениях финансовое положение на 31 декабря 2009 года и результаты финансово-хозяйственной деятельности за период с 01 января по 31 декабря 2009 года включительно.

#### Учетная политика.

В ОАО «Распределительная сетевая компания» ведение бухгалтерского и налогового учета в 2009 году, осуществлялось на основании Положения «Об учетной политике на 2009 год», утвержденной приказом № 104 от 30 декабря 2008 года.

Положение учетной политики	2008 год	2009 год
Метод списания ТМЦ в производство: - по средней стоимости	+	+
Метод для начисления амортизации : линейный	+	+
Метод определения выручки для целей налогообложения прибыли: по отгрузке	+	+
Метод определения выручки для начисления НДС: по отгрузке	+	+

Авансовые платежи по налогу на прибыль производятся ежемесячно, в размере фактически полученной прибыли за предыдущий месяц

#### Технико-экономические показатели деятельности ОАО «Распределительная сетевая компания» за 2009 год.

№ п/п	Наименование показателей	Ед. изм.	План	Факт	%
1.	Доходы : всего в т. ч	тыс. Руб.	195505	208932	106,9
	доходы по передаче электрической энергии.	тыс. руб.	186905	197662	105,75
	доходы от оказания работ, услуг в т. ч. <i>технологическое присоединение</i>	тыс. Руб. <i>тыс руб.</i>	6800	7218	106,1
	прочие доходы	тыс. Руб.	1800	1986	110,3
	прочие операционные доходы	тыс. Руб.	-	2066	-
3.	Среднесписочная численность	чел.	255	252	98,8
4.	Фонд оплаты труда	тыс. руб.	46673,5	48816	104,6
5.	Средняя заработная плата	руб.	15253	16143	105,8
6.	Себестоимость работ, услуг	руб.	166688	183277	109,9
07.	Рентабельность	%	16,8	14,1	83,3

### **Уплата налогов и сборов**

В течение 2009 года ОАО «Распределительная сетевая компания» уплатила налоги в сумме 52980 тысяч рублей, в т.ч.:

1. Налог на прибыль	-11392 тыс. руб.
2. Налог на доходы физических лиц	-8316 тыс. руб.
3. НДС	-19170 тыс. руб.
4. ЕСН	-13234 тыс. руб.
5. Налог на имущество	-341 тыс. руб.
6. Арендная плата за землю	-499 тыс. руб.
7. Налог с владельцев транспортных средств	-28 тыс. руб.

Просроченной задолженности по платежам в бюджет и во внебюджетные фонды по состоянию на 01.01.2010 года нет.

### **Информация об аффилированных лицах.**

Аффилированными лицами ОАО «Распределительная сетевая компания» по состоянию на 01.01.2010 г являются 5 физических лиц. Физические лица имеют 32,7% доли обыкновенных акций.

с кем из аффилированных лиц в течение 2009 года никакие финансовые операции не производились.

В течение отчетного периода вознаграждения аффилированным лицам не выплачивались.

### **Данные о важнейших отчетных показателях по**

### **видам деятельности.**

### **Основные фонды**

За отчетный период принято на баланс основных фондов на общую сумму- 32926 тыс. руб., в т.ч. введено в эксплуатацию новых основных фондов на общую сумму 31579 тыс. руб. В том числе построены и реконструированы объекты производственно-технического назначения:



Реконструкция РП-5	- 1362 тыс. руб.
Реконструкция Ф-103 п/ст «Южная»	- 795 тыс. руб.
Реконструкция ТП-186	- 840 тыс. руб.
Реконструкция КПП-20	-573 тыс. руб.
Реконструкция ЗРУ 10 Кв п/ст Восточная Ф-165,169	-509 тыс. руб.
Реконструкция ВЗЛ 10 Кв Ф-103	-4473 тыс. руб.
Модернизация ТП-262 (оборудование)	-406 тыс. руб.
Ввод в эксплуатацию КЛ 10 Кв Ф-107 п/ст Южная	-1561 тыс. руб.
Ввод в эксплуатацию КЛ 6 Кв ул. Кавказская-Кирова	-1724 тыс. руб.
Ввод в эксплуатацию ВЛЗ Ф-107 ул. Попова	-291 тыс. руб.
Ввод в эксплуатацию телемеханика РП-5	-430 тыс. руб.
Ввод в эксплуатацию РКЦ ул. Международная (8 этаж+ ограда)	-6030 тыс. руб.

В течение 2009 года списано с баланса основных фондов на общую сумму 1884 тыс. руб., в т.ч. ликвидировано на сумму 1884 тыс. руб., (морально устаревшее оборудование, мебель, компьютеры и др.).

По состоянию на 01.01.2010 г.

первоначальная стоимость основных фондов составляет -729719 тыс. руб.

износ основных фондов -361551 тыс. руб.

остаточная стоимость - 368168 тыс. руб.

Основные фонды со 100% износом составляют - 35047 тыс. руб. или 4,8 % от общего количества.

Среднегодовая стоимость основных фондов -703020 тыс. руб.

В 2009 году ОАО «Распределительная сетевая компания» израсходовало 32926 тыс. руб. на инвестиции в капвложения, в т.ч. амортизационные отчисления за 2009 год в сумме 26534 тыс. рублей, прибыль сумме 6492 тыс. руб.

Незавершенное строительство по состоянию на 01.01.2010 г. составляет -5998 тыс. руб. в т.ч.:

1. Оборудование к установке -3568 тыс. руб.
2. ВЛ-110 кв - 357 тыс. руб.
3. Монтаж ЩО-70 в ТП-22 - 22 тыс. руб.
4. Проектные работы(ТП, КЛ, ВЛЗ, УО) -1523 тыс. руб.
5. Другое -528 тыс. руб.

Сумма средств израсходованных на капитальный ремонт ОС в 2009 года составляет 9856 тыс. рублей .в т. ч.:

Документ расположен на сайте <http://elset.org>



1.КЛ 0,4кв	-195 тыс. руб.
2.КЛ 10 кв	-642 тыс. руб.
3.КЛ 6 кв	-131 тыс. руб.
4.ВЛ 0,4 кв	-5417 тыс. руб.
5.ВЛ 10 кв	-354 тыс. руб.
6.Уличное освещение	-98 тыс. руб.
7.АБК	-131 тыс. руб.
8.Ремонт кровли ТП	-383 тыс. руб.
9.Восстановление а/б покрытия	-86 тыс. руб.
10.Ремонт автотранспорта	-336 тыс. руб.
11.Ремонт оборудования	-186 тыс. руб.

### *Долгосрчные финансовые вложения*

В составе долгосрчных финансовых вложений значатся вложения в Уставный капитал в сумме 93 тыс. руб. в т. ч.:

ООО «Сбытовая энергетическая компания»	-10 тыс. руб.
ОАО «Водоканал»	-75 тыс. руб.
ООО «ЧОП Энергия»	-8 тыс. руб.

По договору займа № 1 от 12.01.2009 года выдан заем в сумме 5215 тыс. руб. сроком погашения 12.01.2012 года ООО «Кавказская электрическая компания».

Общая сумма долгосрчных финансовых вложений по состоянию на 01.01.2010 года составляет 5308 тыс. руб.

### *Краткосрчные финансовые вложения*

В составе краткосрчных финансовых вложений числится задолженность за ОАО «Электротехническая компания» в сумме 326 тыс. руб. по договору процентного займа № 1 от 15 декабря 2008 года сроком погашения 31 декабря 2010 года, ОАО «К-Ч республиканский книготорг» в сумме 890 тыс. руб. по договору займа № 11 от 01.03.2009 года сроком погашения 31.12.2010 года.

Общая сумма выданных краткосрчных займов по состоянию на 01.01.2010 года составляет 1216 тыс. руб..

### *Денежные средства*

Остаток денежных средств на начало отчетного года - 3855 тыс.руб.

Всего за 2009 г поступило на расчетный счет и в кассу предприятия - 245812 тыс. руб. в т. ч. :

средства, полученные от покупателей и заказчиков	- 244515 тыс. руб.
прочие доходы и поступления	- 1297 тыс. руб.
Направлено денежных средств всего	-247784 тыс. руб. в т. ч.:
на приобретение сырья и иных оборотных средств	-123544 тыс. руб.
на оплату труда	-56038 тыс. руб.
на расчеты по налогам и сборам	- 53845 тыс. руб.

прочие выплаты и перечисления	-8252тыс. Руб.
займы,предоставленные др. организациям	-6105 тыс. руб.
Остаток денежных средств на 01.01.2010 - 1883 тыс. руб.	

### ***Краткосрочные кредиты и займы полученные***

В течение 2009 года общество не пользовалось кредитами банков. Задолженность по краткосрочным займам и % по ним по состоянию на 01.01.2010 года составляет- 68716 тыс. руб., в т. ч. «ООО Альта»-68716 тыс. руб., в том числе % за пользование займом-3575 тыс. руб..

### ***Дебиторская и кредиторская задолженность***

**Дебиторская** задолженность по состоянию на 01.01.2010 года составляет 98773 тыс. руб.

Наиболее крупными дебиторами состоянию на 01.01.2010 являются:

1. ОАО «Горэлектросети»	-14219 тыс. руб.
2. ЗАО «КСМ»	-332 тыс. руб.
3. ОАО «Водоканал»	-14751 тыс. руб.
4. Соломахин А.А.	-64764 тыс. руб.
5. ООО «ТД Ункомтех»	-332 тыс. руб.
6. Прочие	-4375 тыс. руб.

**Кредиторская** задолженность по состоянию на 01.01.2010 составляет 29233 тыс. руб.

в т.ч.:

задолженность поставщикам за услуги и ТМЦ	- 14470 тыс. руб.
задолженность перед персоналом организации	- 3215 тыс. руб.
задолженность перед бюджетом (налог на доходы физических лиц, налог на имущество, НДС, налог с прибыли) по сроку оплаты 1 квартал 2010 года.	- 7426 тыс. руб.
задолженность перед внебюджетными фондами	- 1303 тыс. руб.
прочая задолженность	- 281 тыс. руб.

### ***Капиталы и резервы***

По состоянию на 01.01.2009 г., в разделе «Капиталы и Резервы» значился:

Уставный капитал в размере

-15119 тыс. руб.

Документ расположен на сайте <http://elset.org>



Добавочный капитал -319613 тыс. руб

Резервный капитал -2037 тыс. руб.

По состоянию на 01.01.2010 г. Уставный капитал остался без изменения, Добавочный капитал снизился за счет выбытия до оцененных ОС на сумму 499 тыс. руб. и его сумма на конец отчетного периода составила 319114 тыс. руб..

В соответствии с Уставом предприятия (п. 15.5) по состоянию на 01.01 2010 года от чистой прибыли за 2009 год образован:

а) резервный капитал образованный в соответствии с учредительными документами размере 5 % в сумме 762 тыс. руб..(15240 x 5% = 762)

б) резервный капитал образованный в соответствии с законодательством в размере 5 % в сумме 762 тыс. руб..(15240 x 5% = 762 )

Сумма Резервного капитала по состоянию на 01.01.2010 года составляет 3561 тыс. руб.

### *Резервы*

В 2009 году были созданы резервы:

1. Предстоящих расходов на оплату отпусков.

В отчетном году резерв на оплату отпусков составил 1072 тыс. руб. и израсходован в сумме 1072 тыс. руб. По состоянию на 01.01.2010 года была проведена инвентаризация резерва отпусков, излишне начисленная сумма резерва ( 73 тыс. руб) включена в состав прочих доходов.

2. Резерв на капитальный ремонт начислен в сумме 4992 тыс. руб. и израсходован в полном объеме.

### *Доходы и расходы*

#### **Доходы:**

Всего за отчетный период получено доходов -208932 тыс. руб. . в т.ч. выручка от продажи товаров, работ, услуг -206866 тыс. руб.

прочие доходы -2066 тыс. руб.

в том числе:

% за пользование займом -6 тыс. руб.

амортизация по безвозмездно полученным ОС -71 тыс. руб.

восстановление неиспользованного резерва отпусков на конец года -73 тыс. руб.

доходы от выбытия ОС -516 тыс.руб.

доходы от аренды ОС -1060 тыс.руб.

реализация ТМЦ -340 тыс. руб.



## II. Расходы по обычной деятельности

Всего расходы за отчетный период составили	- 183277 тыс. руб.
в том числе :        себестоимость работ,услуг,проданных товаров	- 173217 тыс. руб.
прочие расходы ( % к уплате)	-652 тыс. руб.
прочие расходы	-9408 тыс. руб.

### расшифровка прочих расходов:

расчетно-кассовое обслуживание	-219 тыс. руб.
налог на имущество	-358 тыс. руб.
остаточная стоимость выбывших ОС	-599 тыс. руб.
услуги депозитария	-76 тыс. руб.
благотворительная, спонсорская помощь	-658 тыс. руб.
затраты и компенсации в соответствии с кол. договором	-4594тыс. руб.
реализация ТМЦ	-313 тыс. руб.
расходы не принимаемые для целей налогообложения	-2121 тыс. руб.
прочие	-470 тыс. руб.

### Финансовые результаты

Прибыль предприятия по основной деятельности составила	+33649 тыс. руб.
Результат прочих операционных доходов и расходов составил	(-7994) тыс. руб.
Налог на прибыль и иные аналогичные обязательства составил	(- 10603) тыс. руб.
Отложенные налоговые активы	+ 258 тыс. руб.
Отложенные налоговые обязательства	(- 68 тыс. руб.)
Налоговые санкции	(- 2 тыс. руб.)
Чистая прибыль общества за 2009 год составила	+ 15240 тыс. руб.

*Основные факторы, повлиявшие в отчетном году на хозяйственные и финансовые результаты деятельности организации.*

В 2009 год российские предприятия вошли не в лучшей социально-экономической обстановке. Падение уровня производства и потребления, обвал фондовых рынков и банкротство крупнейших корпораций — это далеко не все последствия разразившегося в 2008 году мирового финансового кризиса. В сложившихся условиях возрастает необходимость в решительных и неотлагательных финансово-экономических мероприятиях по недопущению попадания своих предприятий в «кризисную яму». Основу такой стратегии составляет анализ финансово-хозяйственной деятельности предприятия, позволяющий своевременно отслеживать изменения в его финансовом состоянии. Потенциал предприятия складывается из совокупности тех или иных ресурсов, характеризующих возможности предприятия и перспективы его деятельности при различных сценариях использования внешних условий. При оценке финансового потенциала предприятия особое место отводится следующим показателям:

Ликвидность отождествляется с платежеспособностью предприятия. Под платежеспособностью предприятия понимается его готовность погасить краткосрочную задолженность своими средствами. Основными из этих показателей являются :

1. Коэффициент абсолютной (срочной) ликвидности :  $K=0,67$ , т. е. предприятие является платежеспособным для погашения краткосрочных обязательств. Наиболее жесткий критерий платежеспособности при  $K$  более  $0,2$ .

2. Коэффициент финансовой устойчивости  $K=0,94$ . Предприятие не испытывает финансовых затруднений. Коэффициент показывает какая часть актива финансируется за счет устойчивых источников. Минимально допустимое значение  $K=0,6$ .

3. Коэффициент автономии  $K=0,8$ . Минимальное значение на уровне  $0,4$ . Превышение указывает на увеличение финансовой независимости, характеризует независимость от заемных средств.

Эффективность текущей основной деятельности предприятия оценивается с помощью коэффициента деловой активности, отражающего эффективность использования имущества.  $K=15,1$ , что говорит о высокой деловой активности предприятия. Доходность производства характеризует эффективность деятельности предприятия. С помощью коэффициентов рентабельности оценивается эффективность деятельности предприятия путем сопоставления финансовых результатов и ресурсов, задействованных для достижения этих результатов. Рентабельность активов (экономическая рентабельность) характеризует степень эффективности использования имущества организации. Значение показателя демонстрирует, сколько денежных средств потребовалось для получения единицы прибыли независимо источника средств.



Рентабельность продаж :  $k=14,1$  , т.е работа предприятия рентабельна.

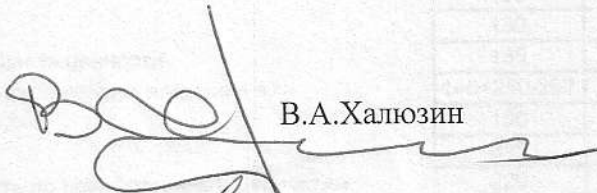
Анализ баланса показал, что финансовое состояние предприятия удовлетворительное и имеет тенденцию к улучшению.

Генеральный директор

Главный бухгалтер

Начальник ПЭО






В.А.Халюзин



Т.А.Половина



А.П.Тикунова



**РАСЧЕТ**  
оценки стоимости чистых активов акционерного общества

2009г.

Наименование показателя	Код строки бухгалтерского баланса	На начало отчетного года	На конец отчетного периода
<b>I. Активы</b>			
1. Нематериальные активы	110	-	-
2. Основные средства	120	362376	368168
3. Незавершенное строительство	130	8927	5998
4. Доходные вложения в материальные ценности	135	-	-
5. Долгосрочные и краткосрочные финансовые вложения <1>	140+250-252	419	6524
6. Прочие внеоборотные активы <2>	150	874	1133
7. Запасы	210	10220	8178
8. Налог на добавленную стоимость по приобретенным ценностям	220	637	-
9. Дебиторская задолженность <3>	230+240-244	73621	98773
10. Денежные средства	260	3855	1883
11. Прочие оборотные активы	270	-	-
<b>Итого активы, принимаемые к расчету (сумма данных пунктов 12. 1-11)</b>		460929	490657
<b>II. Пассивы</b>			
13. Долгосрочные обязательства по займам и кредитам	510	68064	68716
14. Прочие долгосрочные обязательства <4>, <5>	520	163	233
15. Краткосрочные обязательства по займам и кредитам	610	-	298
16. Кредиторская задолженность	620	17007	29233
17. Задолженность участникам (учредителям) по выплате доходов	630	-	-
18. Резервы предстоящих расходов	650	-	-
19. Прочие краткосрочные обязательства <5>	660	559	1802
<b>Итого пассивы, принимаемые к расчету (сумма данных пунктов 20. 13-19)</b>		85794	100282
<b>Стоимость чистых активов акционерного общества (итого активы, принимаемые к расчету (стр. 12), минус итог пассивы, принимаемые к расчету (стр. 20))</b>		375135	390375

<1> За исключением фактических затрат по выкупу собственных акций у акционеров.


<2> Включая величину отложенных налоговых активов.

<3> За исключением задолженности участников (учредителей) по взносам в уставный капитал.

<4> Включая величину отложенных налоговых обязательств.

<5> В данных о величине прочих долгосрочных и краткосрочных обязательств приводятся суммы созданных в установленном порядке резервов в связи с условными обязательствами и с прекращением деятельности.

Руководитель



Халюзин Владимир Анатольевич

Главный бухгалтер



Половина Татьяна Андреевна